

Enrichissements de la méthode

Les nouveautés de 2015

Objectif de la présentation

- Objectif
 - Présenter les nouveautés qui enrichissent la méthode
- Thèmes
 - Certification, compétences, transformation
 - Terminologie, aspect intentionnel
 - Stratégie, SWOT
 - Architecture technique, SOA
 - Formation, communication, management



Contenu de la présentation

1. La certification Praxeme
2. Les procédés terminologiques
3. Les outils de l'analyse stratégique
4. La thématique technique
5. Les moyens de diffusion

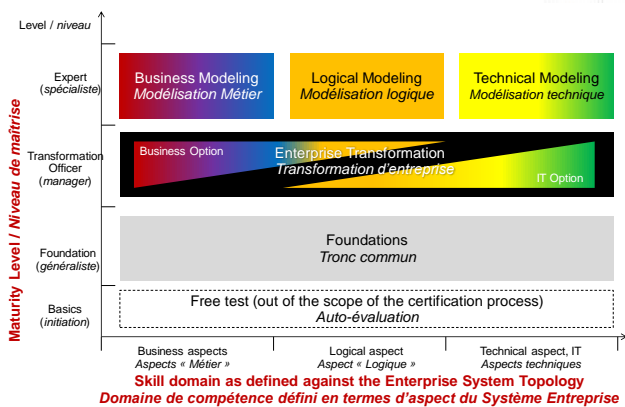
Première partie

La certification Praxeme

- Contenu de la partie
 - Le schéma de qualification
 - Les avancées



Les sept certificats



Ce qui a été réalisé en 2015

- Le test d'auto-évaluation
 - Disponible en ligne, gratuit
 - <http://www.praxeme.org/diffusion/le-test-dauto-evaluation/>
- Le certificat « Fondations »
 - Examen à l'issue de la formation « Compétences Praxeme »
 - Possibilité de le passer indépendamment
 - Contacter : info@praxeme.org
- La prochaine étape
 - Le certificat de « Transformation Officer »



Deuxième partie

Les procédés terminologiques

- Contenu de la partie
 - Résultats du chantier PxData, contribution de Conix Consulting



Les procédés terminologiques identifiés

Indice	Titre	Objectif	Cardinalité
➔ PxPCD-14	Les procédés terminologiques	Présenter les procédés terminologiques proposés dans la méthode publique Praxeme	
➔ PxPCD-14a	Définir un terme ou une expression	Produire une définition d'un terme donné, la plus concise, claire et efficace possible pour faciliter la communication et l'apprentissage	1
PxPCD-14b	Moissonner la terminologie	Constituer l'ensemble des termes couvrant un domaine de connaissance ou de pratique	*
PxPCD-14c	Analyser les usages terminologiques	Connaître les emplois d'un terme et les relier à des situations	1
PxPCD-14d	Élaborer un dictionnaire de référence	Constituer un ensemble cohérent de définitions	*
PxPCD-14e	Projeter un terme dans les modèles de l'entreprise	Donner une expression formelle aux notions désignées par les termes	1
➔ PxPCD-14f	Élaborer un thésaurus	Relier les termes et publier le thésaurus	*
PxPCD-14g	Recourir à la modélisation pour clarifier la terminologie	Utiliser les techniques de modélisation pour mieux définir les termes	1

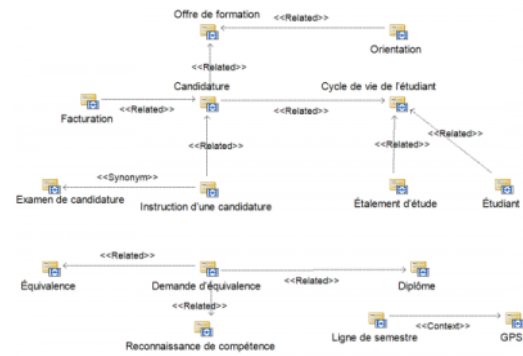
Quelques points particuliers

- Le positionnement de la terminologie dans l'aspect intentionnel
 - Explication dans PxPCD-14
- Les types de définitions
 - Repris de la norme ISO 704
 - Dans PxPCD-14a
- Les représentations graphiques
 - Le diagramme terminologique
 - Les types de relations entre les termes
- La « projection »
 - Procédé à venir PxPCD-14e



Un exemple de diagramme terminologique (avec l'outil Modelio)

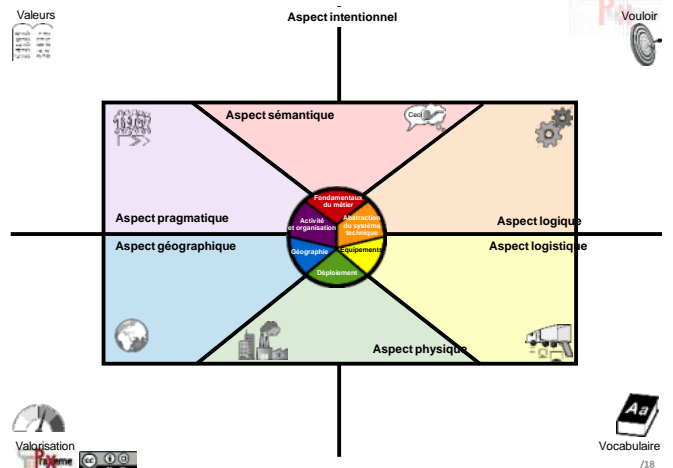
Illustration tirée de PxPCD-14f



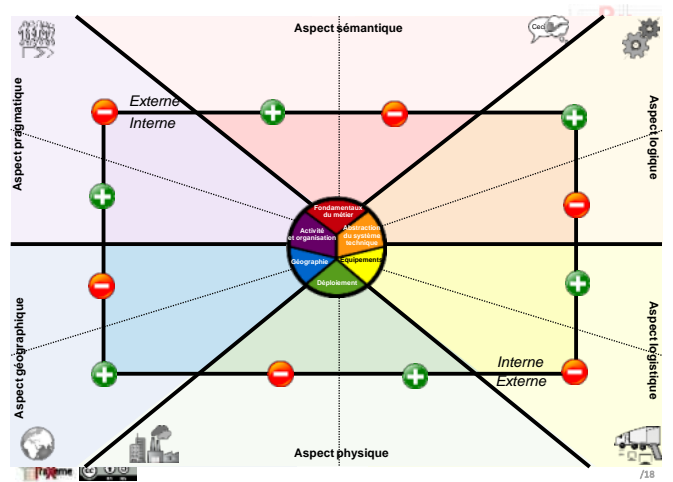
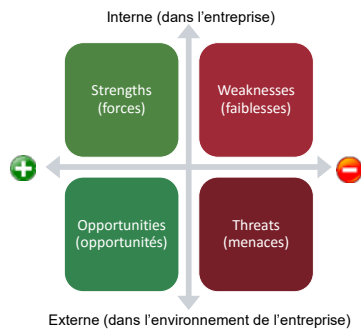
Troisième partie

Les outils de l'analyse et de la conception stratégiques

- Contenu de la partie
 - Le Repère Praxeme
 - Le PxSWOT
 - L'outil d'analyse architecturale
 - Le sommaire type du dossier d'architecture générale



SWOT Analysis



Quatrième partie

La thématique technique

Contenu de la partie

- Une structure construite formellement pour un recensement exhaustif de tous les thèmes à traiter dans une architecture technique
 - Remplace la « liste canonique de la négociation logique/technique »
- 84 items



Cinquième partie

Les moyens de diffusion

Contenu de la partie

- Les Petits-Déj'SI®
 - Deux événements en 2015 organisés par Praxademia avec le soutien du Praxeme Institute et de Conix Consulting
 - Un cercle de décideurs informatique
- L'offre de formation

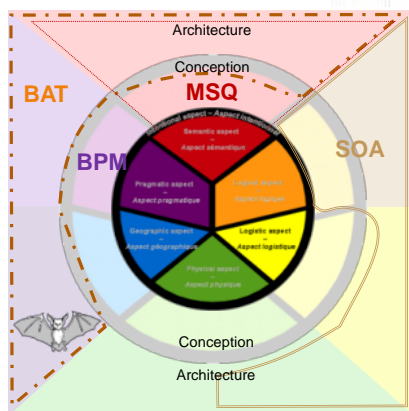


L'architecture de l'offre de formation

- **BAT** « Business Architecture & Transformation », ou « L'architecture métier au service de la transformation » (y compris l'aspect intentionnel)
- **BPM** « La modélisation des processus avec BPMN »
- **MSQ** « La modélisation sémantique »
- **SOA** « SOA, conception d'une architecture de services »
- **PxSkills** « Compétences Praxeme », tous les aspects (formation certifiante)

+ ExV

« Overview : la synthèse pour décideurs »



Conclusion

Rappel de l'objectif

- Présenter les nouveautés qui enrichissent la méthode

La feuille de route

- Les priorités ?

À retenir

Enrichissement de la méthode

- L'élaboration de la méthode se poursuit
- Il reste fort à faire. Nous avons besoin de soutiens

